

LES BIZARRES


par François Soutif



Voilà de quoi t'amuser un peu pendant les longues heures où tu es coincé(e) à la maison!

→ Il te faut:




→ Pour commencer, découpe, plie et colorie les dessins de la page ②. Tu verras comment changer un personnage sympathique et inoffensif en créature très très bizarre!




Attention, il faut **découper** selon la ligne  et **plier** selon la ligne .


→ ça y est, tu as terminé tes 2 bizarres de la page ②? Alors maintenant, à toi de jouer et n'hésite pas à demander de l'aide aux plus grands.



Ⓒ Attention, c'est l'étape la plus compliquée!
Pose ta feuille en forme de M sur la table, comme ça:



Et pareil de l'autre côté:



Ⓓ Et voilà, ta feuille est prête! Dessine d'abord ton personnage sur la feuille pliée et déplie-la ensuite pour inventer le reste et rendre ce personnage très très très bizarre!

